

**1** Par 3  
Hcp 7

- 170 m
- 155 m
- 127 m
- 115 m



### L'ÎLE HÉRON

Franchissement d'une zone de rough.

#### SÉCURITÉ

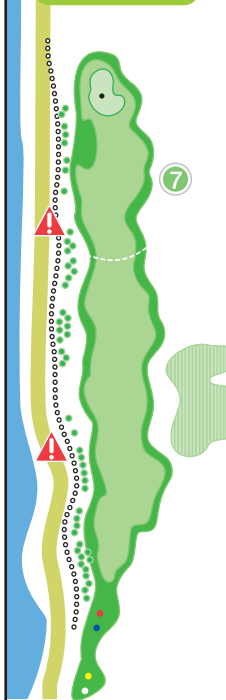
- **Promenade** à gauche.
- Proximité du fairway du 9 à droite.

#### STRATÉGIE

Green sans profondeur. Retour du rough à droite devant le green.

**2** Par 5  
Hcp 4

- 445 m
- 435 m
- 386 m
- 374 m



### LA LOIRE

Léger dogleg gauche.

#### ATTENTION

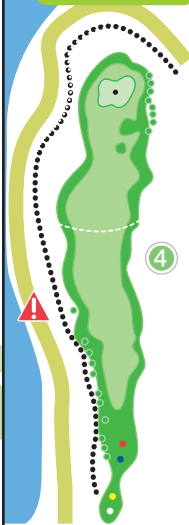
- **Promenade** à gauche (attendre si promeneurs en vue).

#### STRATÉGIE

Mise en jeu placée à droite. Green bombé.

**3** Par 4  
Hcp 5

- 323 m
- 310 m
- 290 m
- 275 m



### BASSE GOULAINÉ

Rétrécissement du fairway à distance de drive.

#### SÉCURITÉ

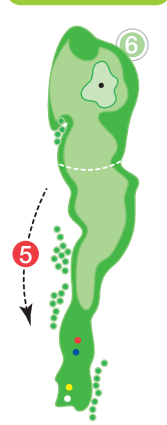
- **Promenade** à gauche.
- Proximité du fairway du 4 à droite.

#### STRATÉGIE

Retour du rough à droite en creux devant le green. Attaque du green plutôt par la droite. Green très bombé.

**4** Par 4  
Hcp 8

- 282 m
- 265 m
- 245 m
- 225 m



### L'ESTUAIRE

Trou court, face aux vents dominants.

#### SÉCURITÉ

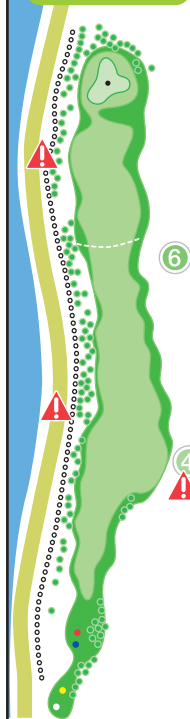
Proximité du fairway du 3 sur la droite.

#### STRATÉGIE

Mise en jeu au drive au milieu du fairway, sans viser l'axe du drapeau. Green bombé.

**5** Par 5  
Hcp 3

- 455 m
- 444 m
- 420 m
- 410 m



### LE BOIREAU

Trou en dogleg gauche, fairway étroit.

#### ATTENTION

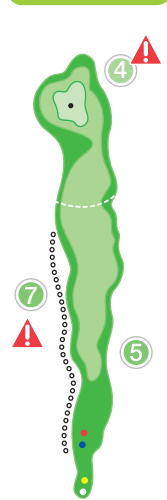
- **Promenade** à gauche (attendre si promeneurs en vue).  
- Si joueurs sur le green du 4.

#### STRATÉGIE

Placez votre mise en jeu sur la partie droite du fairway. Fairway rétréci à l'entrée du green. Important devers à gauche du green.

**6** Par 4  
Hcp 6

- 295 m
- 282 m
- 270 m
- 255 m



### L'ÎLE PINETTE

Rétrécissement important du fairway à 50 m du green.

#### SÉCURITÉ

Proximité du fairway du 5 à droite.

#### STRATÉGIE

Mise en jeu précise, plutôt moitié gauche du fairway. Hors limites à gauche. Green bombé en devers droite.

**7** Par 4  
Hcp 1

- 310 m
- 290 m
- 280 m
- 260 m



### LES FRESNES

Dogleg gauche. Fairway coupé par le rough, tout le long du creux à gauche.

#### SÉCURITÉ

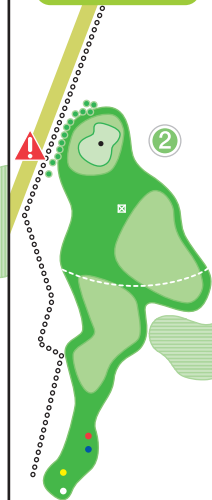
Prudence au second coup, si joueurs au départ du 6.

#### STRATÉGIE

Mise en jeu placée sur le premier plateau. Hors limites à gauche sur toute la longueur du trou. Options pour le second coup :  
• Soit attaquer le green peu profond et bombé (important devers juste derrière).  
• Ou, se placer devant le green sur le deuxième fairway.

**8** Par 4  
Hcp 2

- 275 m
- 255 m
- 235 m
- 210 m



### LE RÂLE DU GENÊT

Dogleg gauche.

#### SÉCURITÉ

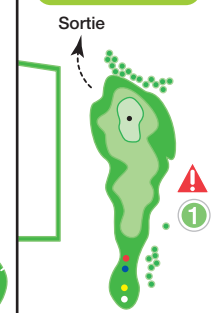
- S'assurer avant la mise en jeu, que les joueurs ont libéré le fairway dans le creux.  
- **Promenade** juste à gauche du green.

#### STRATÉGIE

Choix dans la mise en jeu : (150 m entre le départ blanc et la mire).  
• Soit se placer avant l'obstacle.  
• Ou driver au delà du fossé dans l'axe de la mire.

**9** Par 3  
Hcp 9

- 145 m
- 135 m
- 130 m
- 122 m



### LE CLOCHER

#### SÉCURITÉ

Fairway du 1 à droite.

#### STRATÉGIE

Dépression à droite du green. Green profond.